

Samræmd könnunarpróf 2018-2019

Heildarniðurstöður

Barnaskólinn á Eyrarbakka og Stokkseyri

Síðast uppfærð 23. september 2019

skolapulsinn@skolapulsinn.is

Efnisyfirlit

Unglingastig

- 1.1. Unglingastig íslenska
- 1.2. Unglingastig stærðfræði
- 1.3. Unglingastig enska

Miðstig

- 2.1. Miðstig íslenska
- 2.2. Miðstig stærðfræði

Yngsta stig

- 3.1. Yngsta stig íslenska
- 3.2. Yngsta stig stærðfræði

Samræmd könnunarpróf 2018-2019

Hér eru birtar niðurstöður samræmdra könnunarprófa fyrir yngsta stig, miðstig og unglingastig. Töflurnar hér fyrir neðan sýna meðatal skólans (Einkunn), fjölda nemenda sem tóku þátt (N), breytingu á viðkomandi prófi frá því í fyrra (Breyting), framför/afturför árgangansins frá síðasta prófi (Framför/afturför), meðaltal landsins (Landið), fjölda á landsvísu (N) og mismun milli meðaltals skólans og landsmeðaltals (Mismunur). Niðurstöður um mismun eru námundaðar að 0,1 stigi. Nánari niðurstöður fyrir hvert próf má nálgast með því að smella á titil prófsins í töflunni. Þar er sýnd þróun á meðaltölum fyrir hvern árgang síðustu ár og þróun árgangansins sem útskrifast á næsta ári í gegnum öll könnunarprófin, í heild og eftir kyni. Einkunnakvarði prófanna er normaldreifður frá 0 til 60 stigum með meðaltal 30 og staðalfrávik 10. Túlka má mismun milli meðaltala uppá 3 stig sem nokkurn mun, mun uppá 5 stig (hálf staðalfrávik) sem töluverðan mun og mun uppá 7 stig eða meira sem mikinn mun. Meðaltöl fyrir hóp eru einungis birtar þegar fleiri en 10 nemendur í hópnum tóku þátt. Ef t.d. færri en 10 nemendur af öðru kyninu í ákveðnum árgangi skólans tóku þátt er ekki birt meðaltal fyrir þann hóp.

Hægt er að raða gildunum í töflunum hér fyrir neðan með því að smella á viðkomandi dálkaheiti.

1. Unglingastig

Námsþættir ↑ ↓	Einkunn	N	Breyting	Framför/afturför	Landið	N	Mismunur
1.1. Unglingastig íslenska	-	0	-	-	30	3.666	-
1.2. Unglingastig stærðfræði	-	0	-	-	30	3.650	-
1.3. Unglingastig enska	-	0	-	-	30	3.750	-

2. Miðstig

Námsþættir ↑ ↓	Einkunn	N	Breyting	Framför/afturför	Landið	N	Mismunur
2.1. Miðstig íslenska	25,7	18	-3,4	-5,5	30	3.857	-4,3
2.2. Miðstig stærðfræði	21,2	17	-2,3	-0,8	30	3.871	-8,8

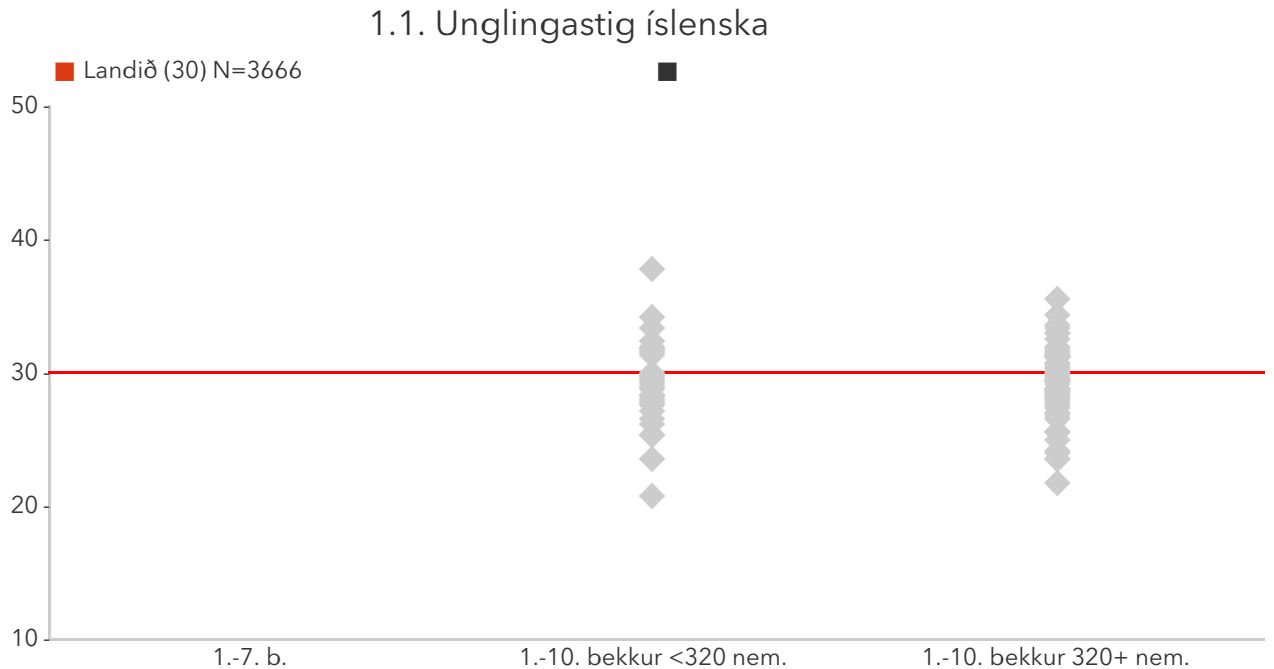
3. Yngsta stig

Námsþættir ↑ ↓	Einkunn	N	Breyting	Framför/afturför	Landið	N	Mismunur
3.1. Yngsta stig íslenska	-	0	-	-	30	4.207	-
3.2. Yngsta stig stærðfræði	-	0	-	-	30	4.233	-

Unglingastig

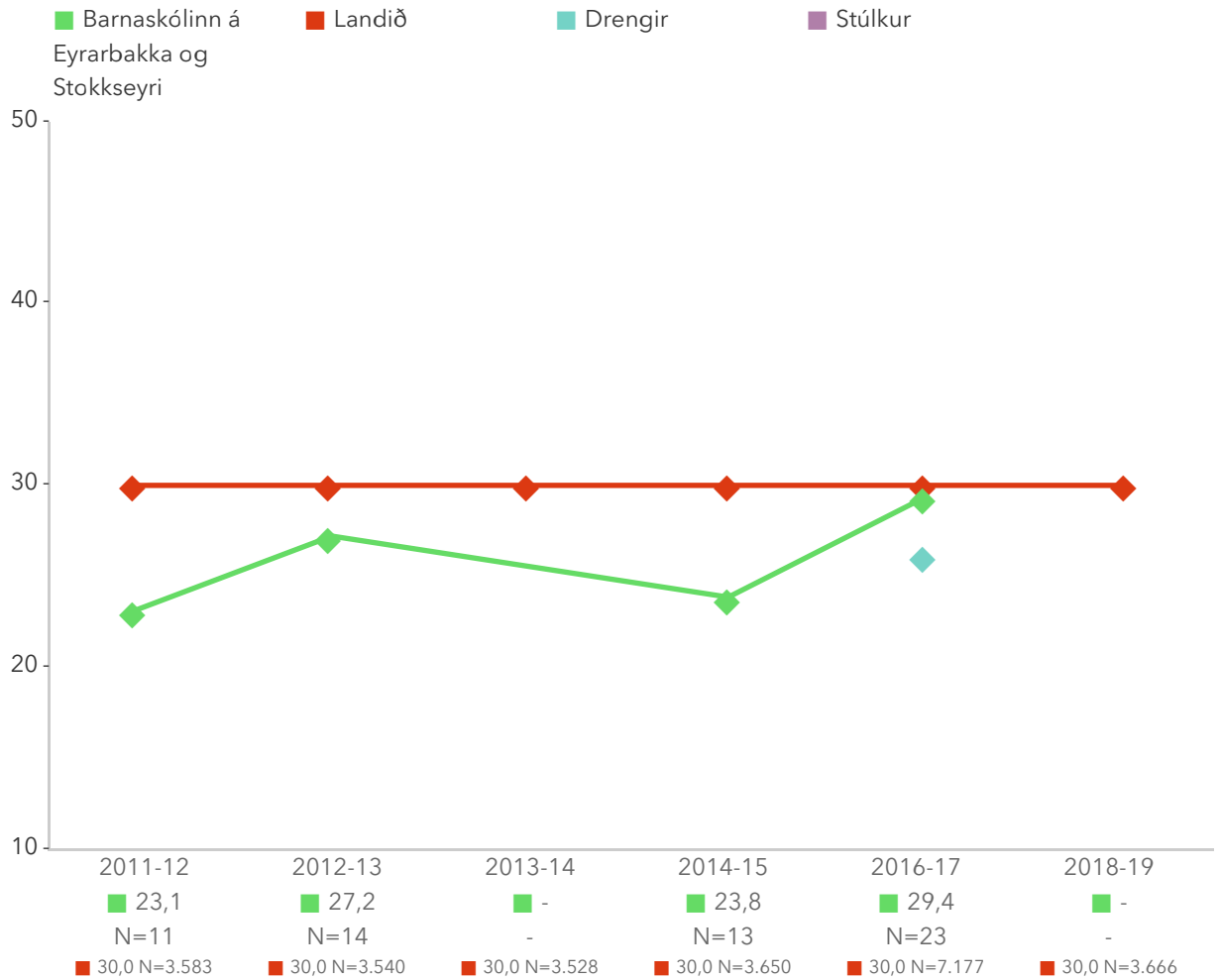
1.1. Unglingastig íslenska

Myndritin sýna stöðu unglíngastígs skólans í íslensku miðað við landsmeðaltal, þróun á meðaltölum unglíngastígs síðustu ár í heild og eftir kyni, kynjamun núverandi árgangs og þróun árgangsins í gegnum öll könnunarprófin, í heild og eftir kyni. Munur uppá 3 stig telst ekki mikill munur, munur uppá 5 stig telst töluverður munur og munur uppá 7 stig og meira telst mikill munur. Meðaltöl fyrir hóp eru einungis birtar þegar fleiri en 10 nemendur í hópnum tóku þátt.



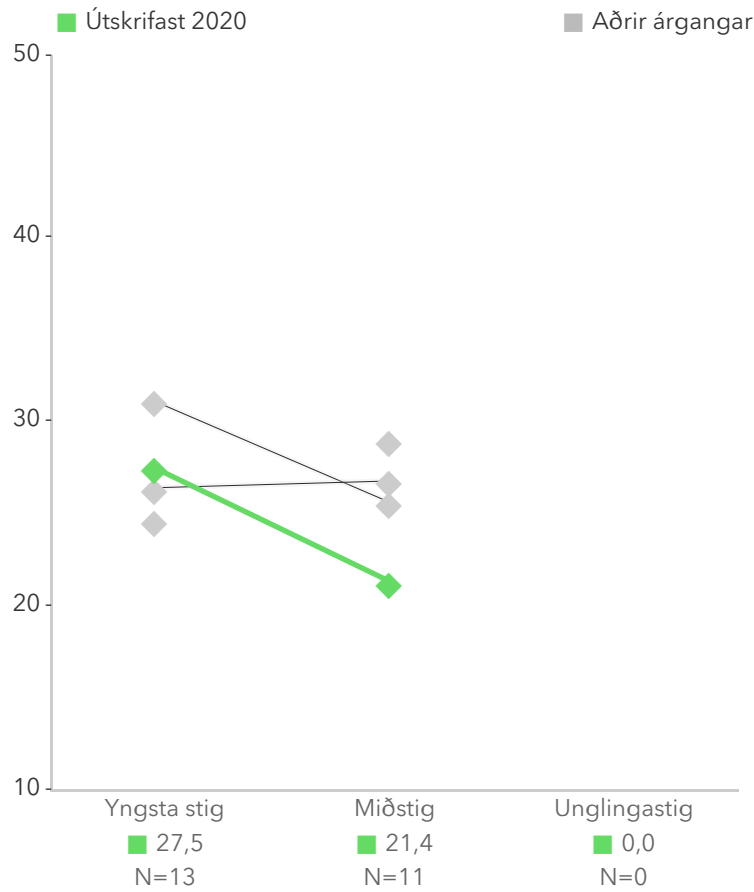
Myndin sýnir hvernig meðaltöl skóla dreifast. Meðaltal skólans er merkt með dökkgrænum punkti og rauða línan sýnir landsmeðaltal. Munur uppá 3 stig telst ekki mikill munur, munur uppá 5 stig telst töluverður munur og munur uppá 7 stig og meira telst mikill munur. Fyrri punktaröð sýnir niðurstöður lítilla skóla (1-319 nem.). Seinasta punktaröðin sýnir niðurstöður stórra skóla (320+ nem.).

1.1. Unglingastig íslenska – Ársmeðaltöl



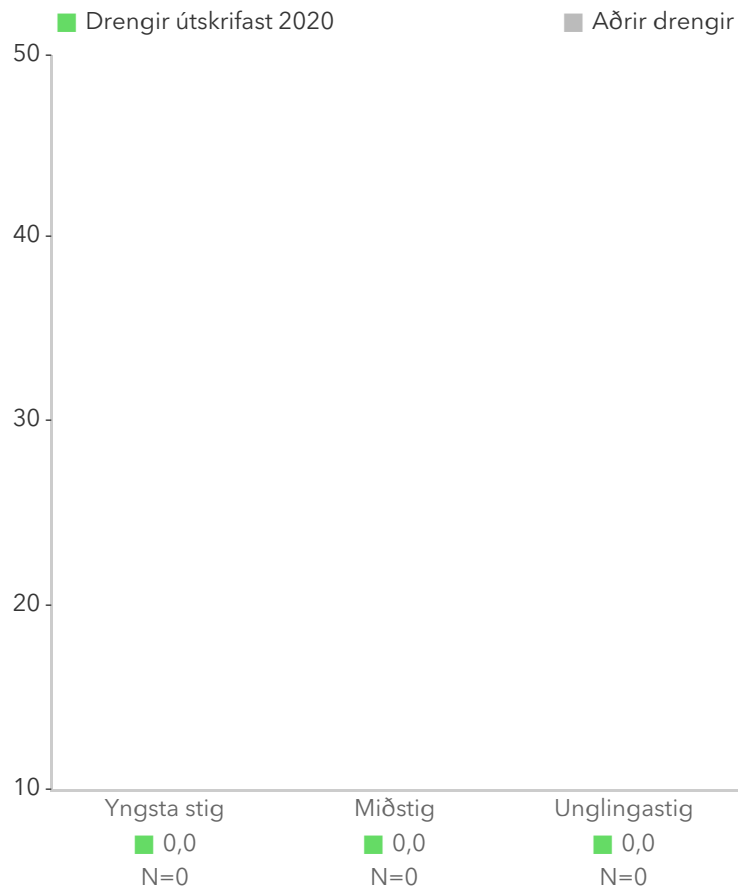
Myndin sýnir breytingar á meðaltali könnunarprófs unglíngastígs milli ára í heild og eftir kyni, í samanburði við landið í heild. Meðaltöl fyrir hóp eru einungis birtar þegar fleiri en 10 nemendur í hópnum tóku þátt.

1.1. Unglingastig íslenska – Árgangaþróun



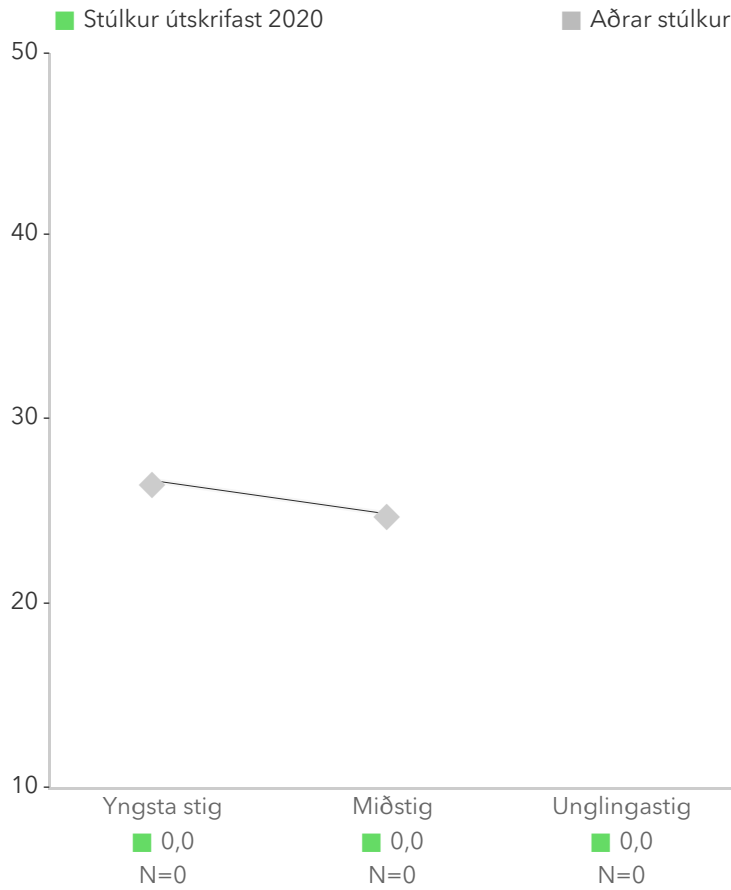
Myndin sýnir þróun árgangsins í gegnum öll könnunarprófin á yngsta stigi, miðstigi, og unglingsstigi. Meðaltöl fyrir hóp eru einungis birtar þegar fleiri en 10 nemendur í hópnum tóku þátt.

1.1. Unglingastig íslenska – Drengir árgangapróun



Myndin sýnir þróun drengja í árganginum í gegnum öll könnunarprófin á yngsta stigi, miðstigi, og unglingsstigi. Meðaltöl fyrir hóp eru einungis birtar þegar fleiri en 10 nemendur í hópnum tóku þátt.

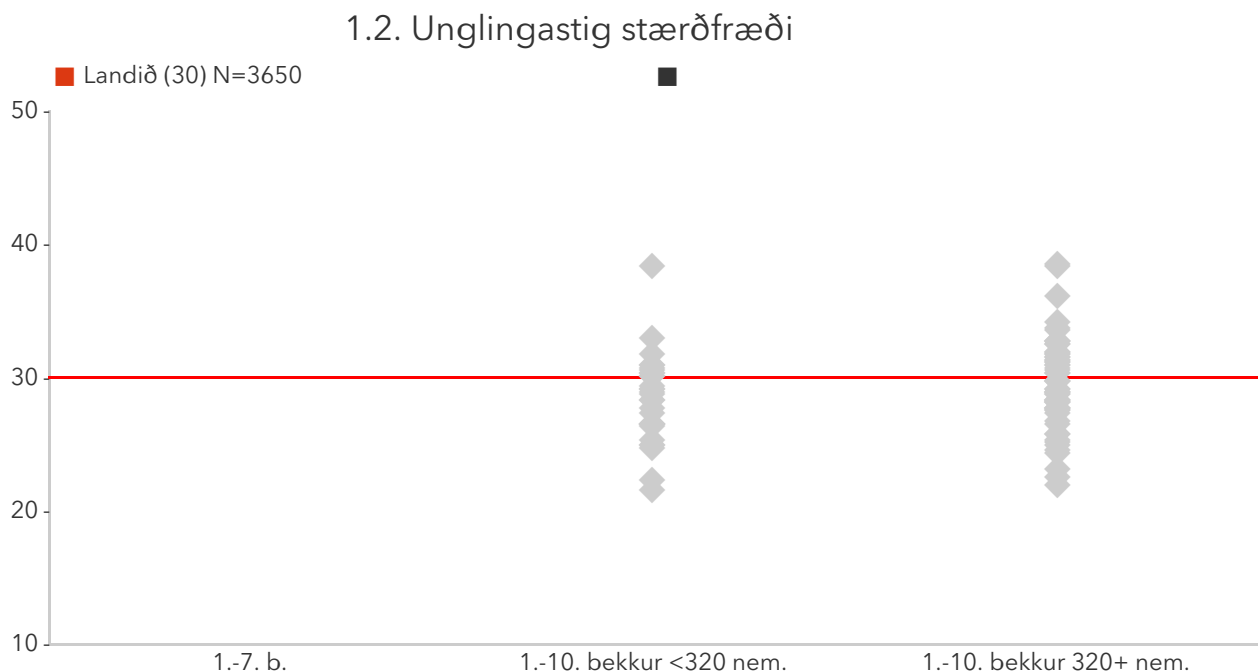
1.1. Unglingastig íslenska – Stúlkur árgangaþróun



Myndin sýnir þróun stúlkna í árganginum í gegnum öll könnunarprófin á yngsta stigi, miðstigi, og unglingsstigi. Meðaltöl fyrir hóp eru einungis birtar þegar fleiri en 10 nemendur í hópnum tóku þátt.

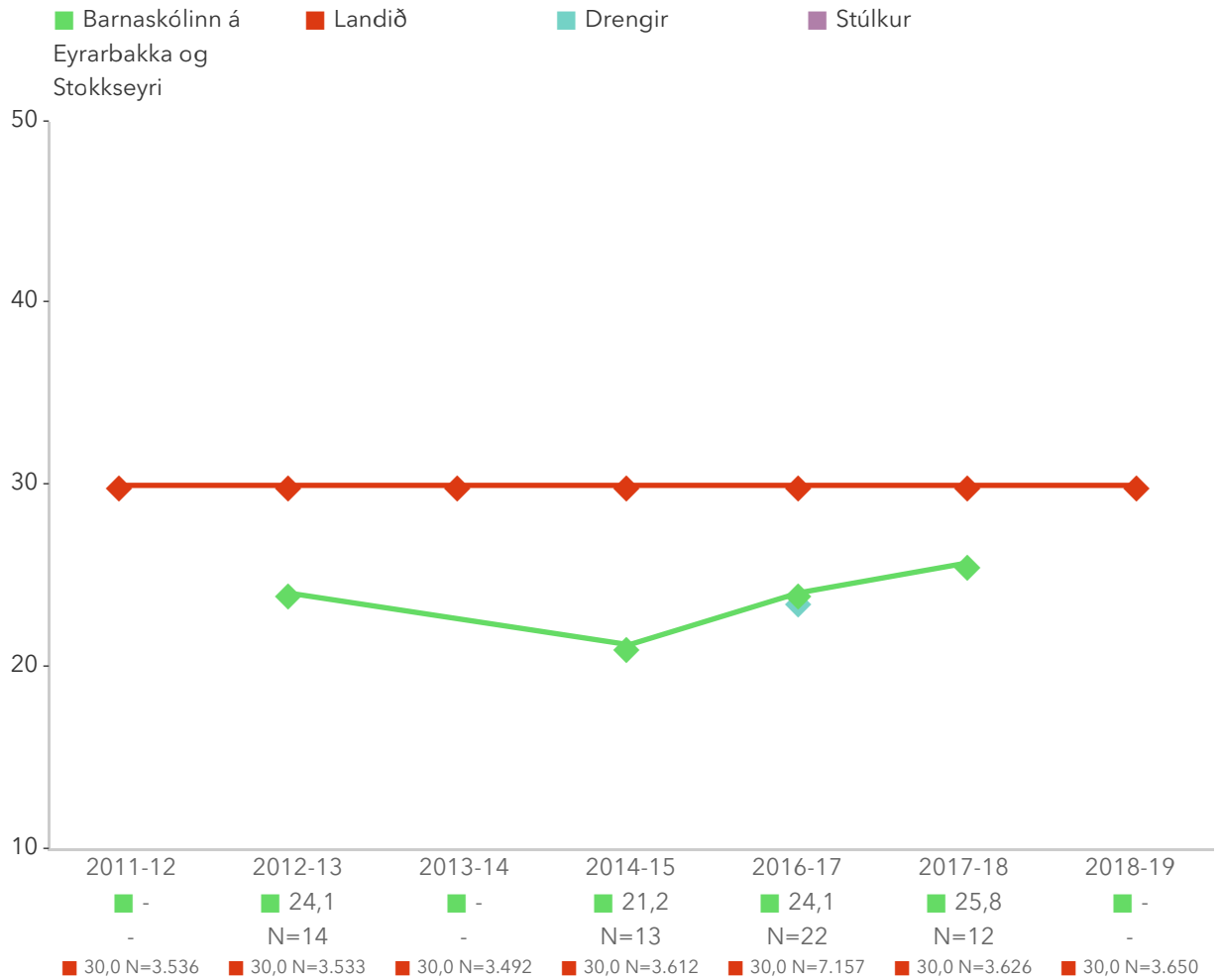
1.2. Unglingastig stærðfræði

Myndritin sýna stöðu unglíngastígs skólans í stærðfræði miðað við landsmeðaltal, þróun á meðaltölum unglíngastígs síðustu ár í heild og eftir kyni, kynjamun núverandi árgangs og þróun árgangsins í gegnum öll könnunarprófin, í heild og eftir kyni. Munur uppá 3 stig telst ekki mikill munur, munur uppá 5 stig telst töluverður munur og munur uppá 7 stig og meira telst mikill munur. Meðaltöl fyrir hóp eru einungis birtar þegar fleiri en 10 nemendur í hópnum tóku þátt.



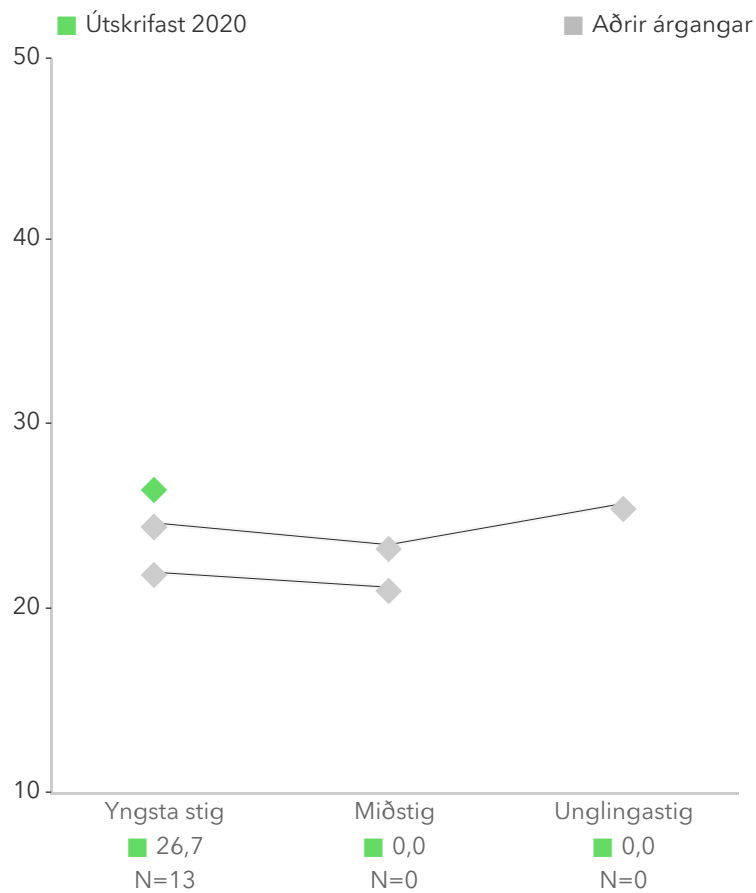
Myndin sýnir hvernig meðaltöl skóla dreifast. Meðaltal skólans er merkt með dökkgrænum punkti og rauða línan sýnir landsmeðaltal. Munur uppá 3 stig telst ekki mikill munur, munur uppá 5 stig telst töluverður munur og munur uppá 7 stig og meira telst mikill munur. Fyrri punktaröð sýnir niðurstöður lítilla skóla (1-319 nem.). Seinasta punktaröðin sýnir niðurstöður stórra skóla (320+ nem.).

1.2. Unglingastig stærðfræði – Ársmeðaltöl



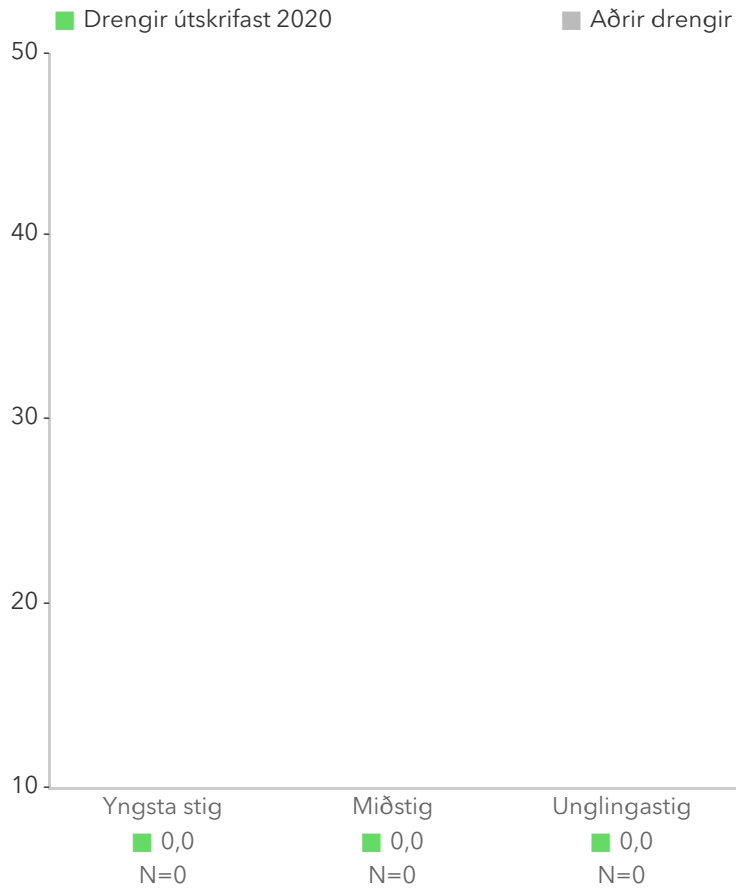
Myndin sýnir breytingar á meðaltali könnunarprófs unglíngastígs milli ára í heild og eftir kyni, í samanburði við landið í heild. Meðaltöl fyrir hóp eru einungis birtar þegar fleiri en 10 nemendur í hópnum tóku þátt.

1.2. Unglingastig stærðfræði – Árgangaþróun



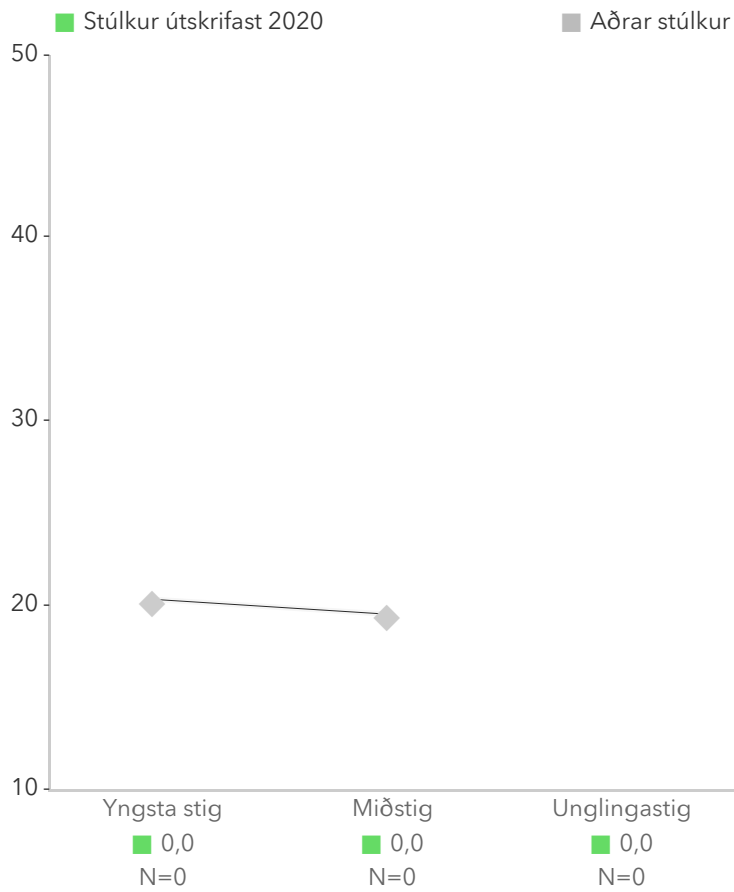
Myndin sýnir þróun árgangsins í gegnum öll könnunarprófin á yngsta stigi, miðstigi, og unglingsstigi. Meðaltöl fyrir hóp eru einungis birtar þegar fleiri en 10 nemendur í hópnum tóku þátt.

1.2. Unglingastig stærðfræði – Drengir árgangaþróun



Myndin sýnir þróun drengja í árganginum í gegnum öll könnunarprófin á yngsta stigi, miðstigi, og unglingsstigi. Meðaltöl fyrir hóp eru einungis birtar þegar fleiri en 10 nemendur í hópnum tóku þátt.


1.2. Unglingastig stærðfræði – Stúlkur árgangapróun



Myndin sýnir þróun stúlkna í árganginum í gegnum öll könnunarprófin á yngsta stigi, miðstigi, og unglingastigi. Meðaltöl fyrir hóp eru einungis birtar þegar fleiri en 10 nemendur í hópnum tóku þátt.

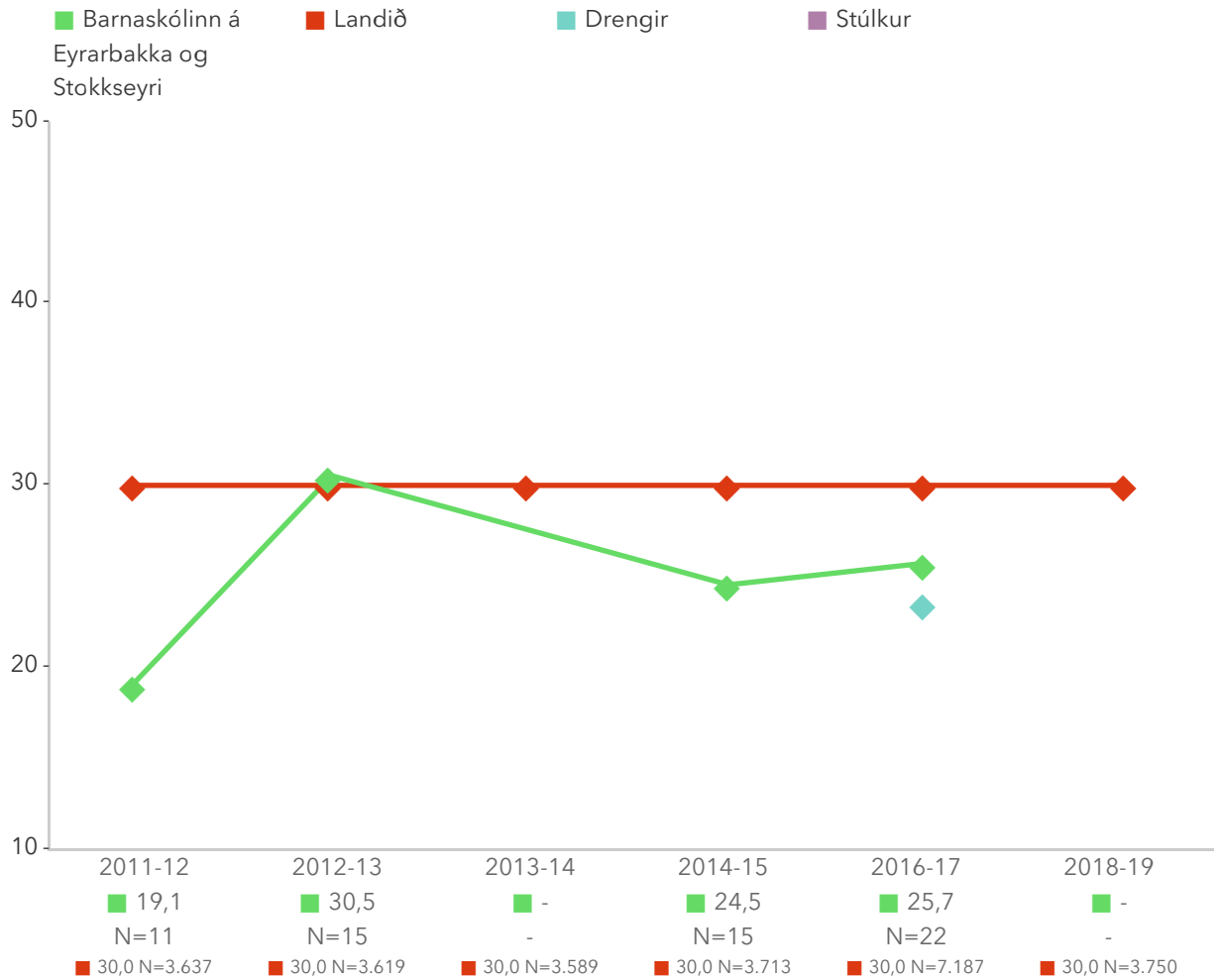
1.3. Unglingastig enska

Myndritin sýna stöðu unglíngastígs skólans í ensku miðað við landsmeðaltal, þróun á meðaltölum unglíngastígs síðustu ár í heild og eftir kyni, kynjamun núverandi árgangs og þróun árgangsins í gegnum öll könnunarprófin, í heild og eftir kyni. Munur uppá 3 stíg telst ekki mikill munur, munur uppá 5 stíg telst töluverður munur og munur uppá 7 stíg og meira telst mikill munur. Meðaltöl fyrir hóp eru einungis birtar þegar fleiri en 10 nemendur í hópnum tóku þátt.



Myndin sýnir hvernig meðaltöl skóla dreifast. Meðaltal skólans er merkt með dökkgrænum punkti og rauða línun sýnir landsmeðaltal. Munur uppá 3 stíg telst ekki mikill munur, munur uppá 5 stíg telst töluverður munur og munur uppá 7 stíg og meira telst mikill munur. Fyrri punktaröð sýnir niðurstöður lítilla skóla (1-319 nem.). Seinasta punktaröðin sýnir niðurstöður stórra skóla (320+ nem.).

1.3. Unglingastig enska – Ársmeðaltöl

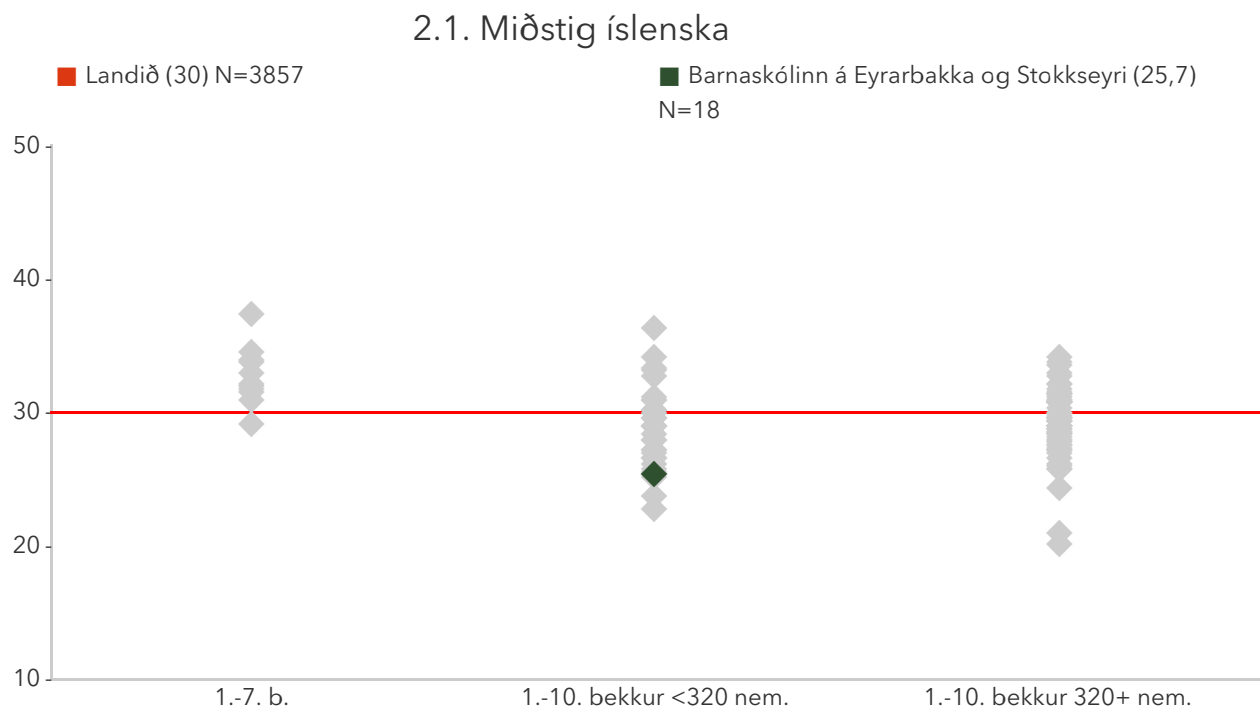


Myndin sýnir breytingar á meðaltali könnunarprófs unglíngastígs milli ára í heild og eftir kyni, í samanburði við landið í heild. Meðaltöl fyrir hóp eru einungis birtar þegar fleiri en 10 nemendur í hópnum tóku þátt.

Miðstig

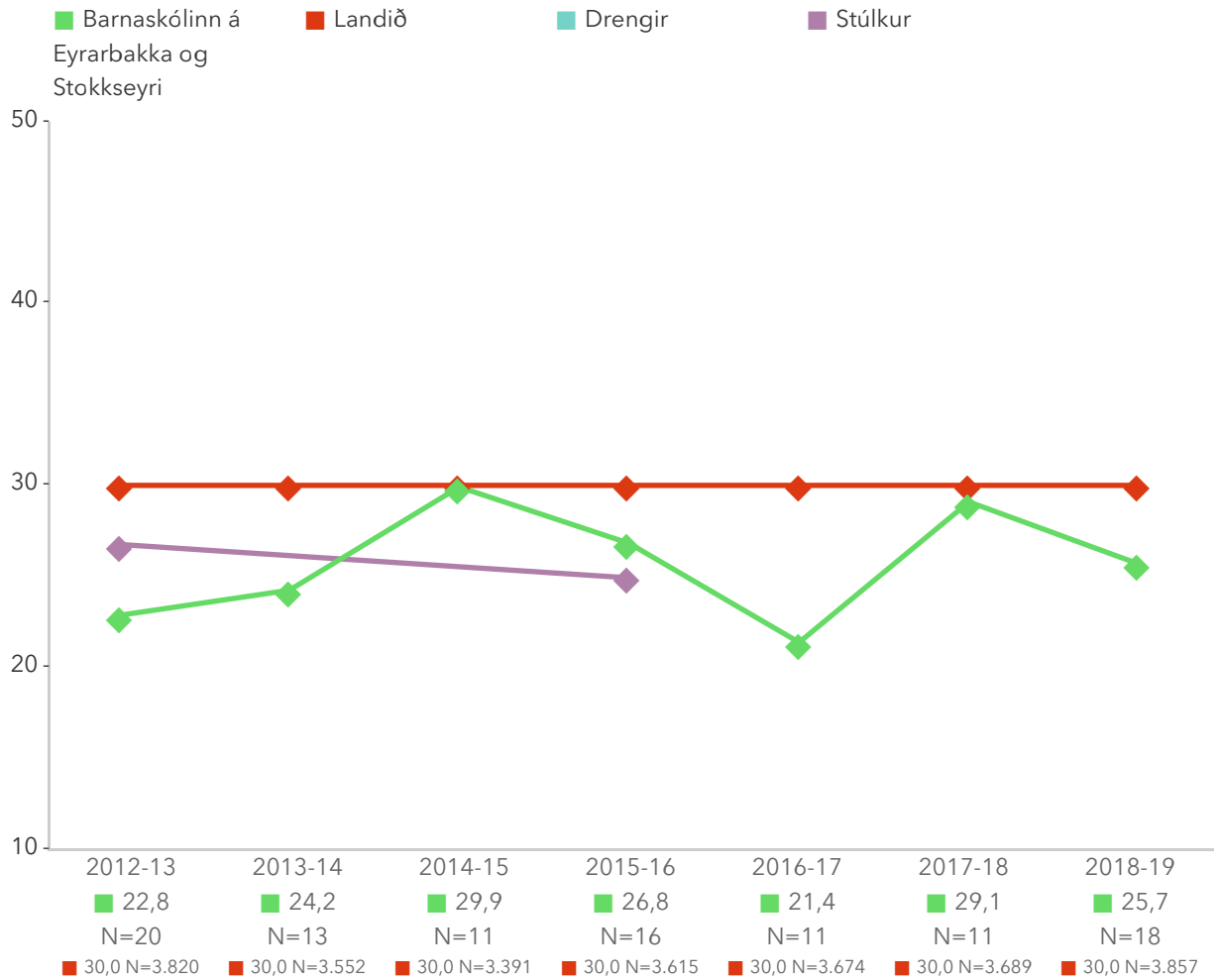
2.1. Miðstig íslenska

Myndritin sýna stöðu miðstigs skólans í íslensku miðað við landsmeðaltal, þróun á meðaltölum miðstigs síðustu ár í heild og eftir kyni, kynjamun núverandi árgangs og þróun árgangsins frá könnunaprófi á yngsta stigi, í heild og eftir kyni. Munur uppá 3 stig telst ekki mikill munur, munur uppá 5 stig telst töluverður munur og munur uppá 7 stig og meira telst mikill munur. Meðaltöl fyrir hóp eru einungis birtar þegar fleiri en 10 nemendur í hópnum tóku þátt.



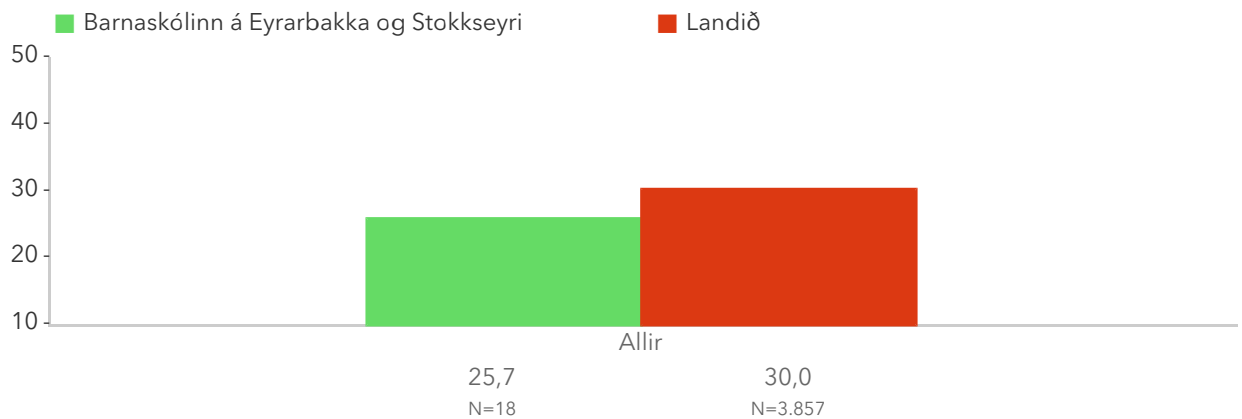
Myndin sýnir hvernig meðaltöl skóla dreifast. Meðaltal skólans er merkt með dökkgrænum punkti og rauða línan sýnir landsmeðaltal. Munur uppá 3 stig telst ekki mikill munur, munur uppá 5 stig telst töluverður munur og munur uppá 7 stig og meira telst mikill munur. Fyrri punktaröð sýnir niðurstöður lítilla skóla (1-319 nem.). Seinasta punktaröðin sýnir niðurstöður stórra skóla (320+ nem.).

2.1. Miðstig íslenska – Ársmeðaltöl



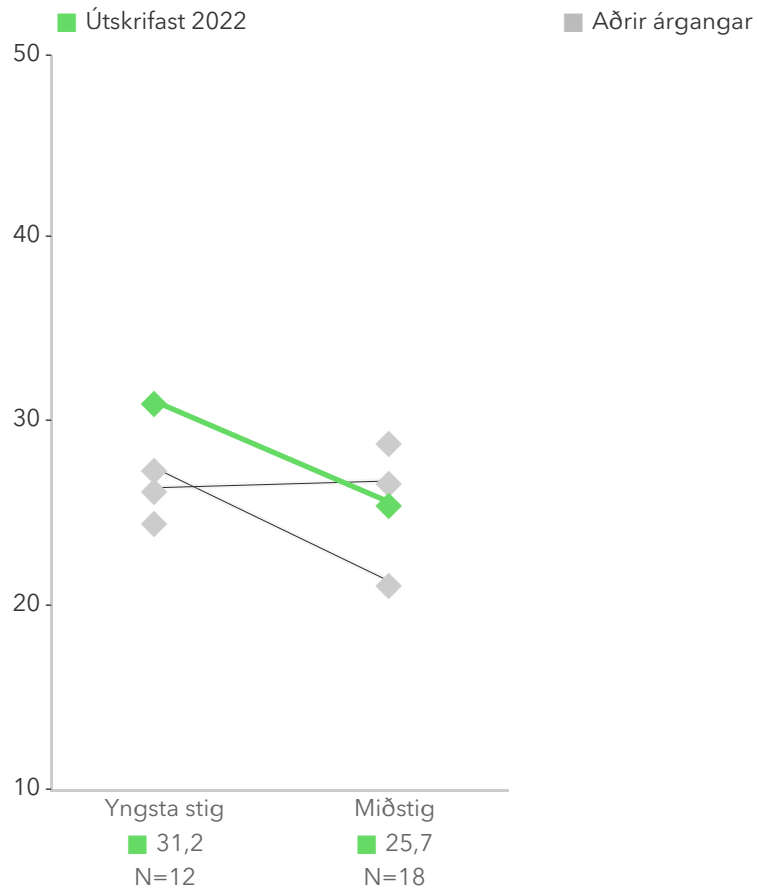
Myndin sýnir breytingar á meðaltali könnunarprófs miðstigs milli ára í heild og eftir kyni, í samanburði við landið í heild. Meðaltöl fyrir hóp eru einungis birtar þegar fleiri en 10 nemendur í hópnum tóku þátt.

2.1. Miðstig íslenska – Kyn



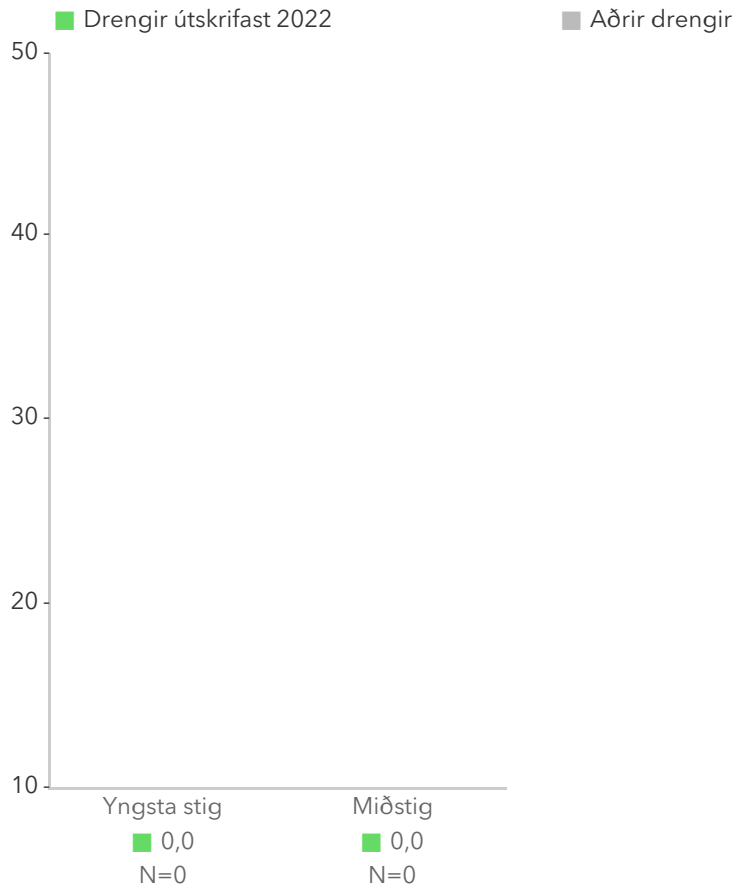
Myndin sýnir kynjamun árgangsins, samanborið við kynjamun á landinu í heild. Meðaltöl fyrir hóp eru einungis birtar þegar fleiri en 10 nemendur í hópnum tóku þátt.

2.1. Miðstig íslenska – Árgangaþróun



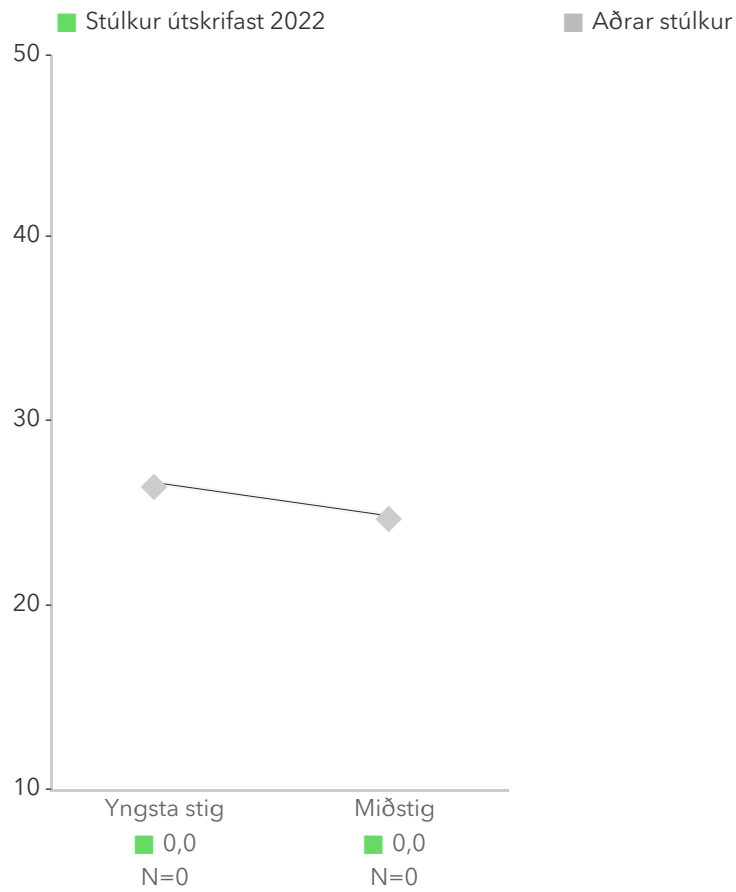
Myndin sýnir þróun árgangsins í gegnum könnunarprófin á yngsta stigi og miðstigi. Meðaltöl fyrir hóp eru einungis birtar þegar fleiri en 10 nemendur í hópnunum tóku þátt.

2.1. Miðstig íslenska – Drengir árgangaþróun



Myndin sýnir þróun drengja í árganginum í gegnum könnunarprófin á yngsta stigi og miðstigi. Meðaltöl fyrir hóp eru einungis birtar þegar fleiri en 10 nemendur í hópnum tóku þátt.

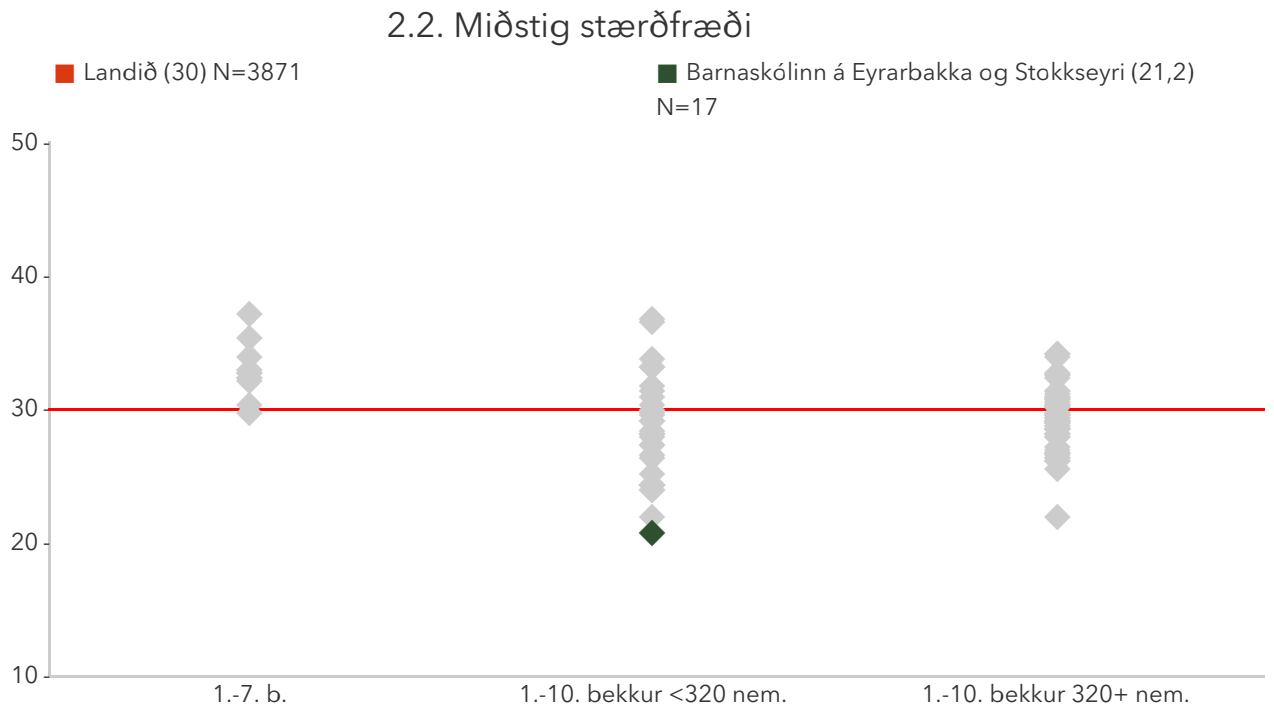
2.1. Miðstig íslenska – Stúlkur árgangapróun



Myndin sýnir þróun stúlkna í árganginum í gegnum könnunarprófin á yngsta stigi og miðstigi. Meðaltöl fyrir hóp eru einungis birtar þegar fleiri en 10 nemendur í hópnum tóku þátt.

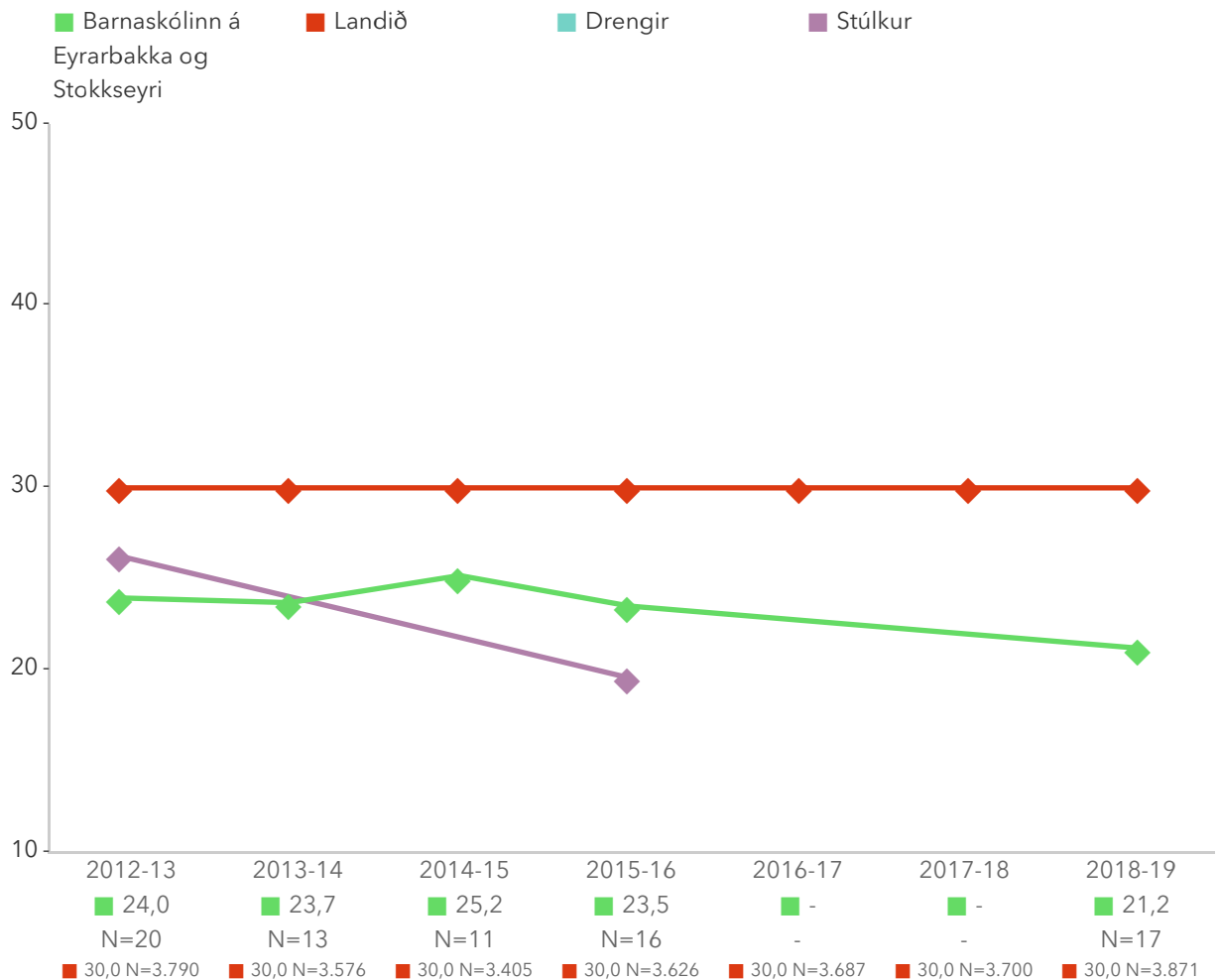
2.2. Miðstig stærðfræði

Myndritin sýna stöðu miðstigs skólans í stærðfræði miðað við landsmeðaltal, þróun á meðaltölum miðstigs síðustu ár í heild og eftir kyni, kynjamun núverandi árgangs og þróun árgangsins frá könnunaprófi á yngsta stigi, í heild og eftir kyni. Munur uppá 3 stig telst ekki mikill munur, munur uppá 5 stig telst töluverður munur og munur uppá 7 stig og meira telst mikill munur. Meðaltöl fyrir hóp eru einungis birtar þegar fleiri en 10 nemendur í hópnum tóku þátt.



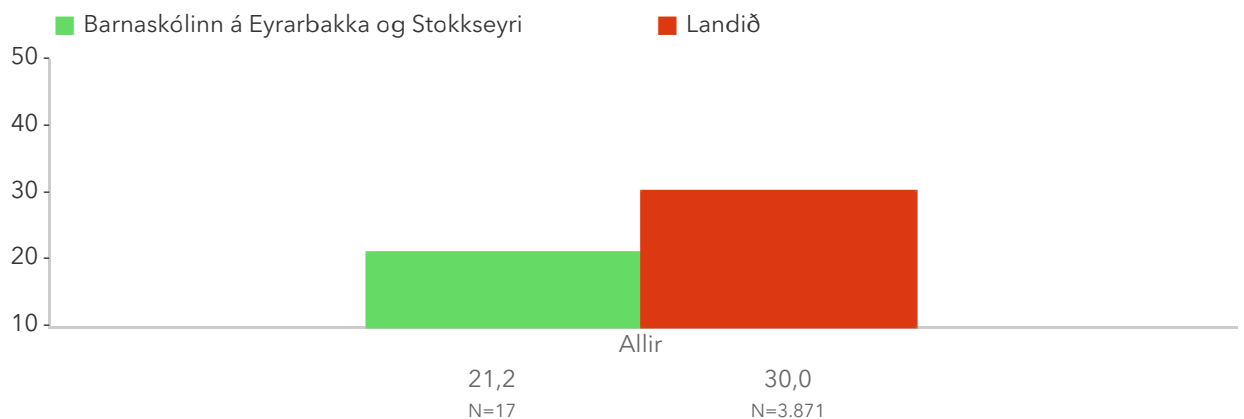
Myndin sýnir hvernig meðaltöl skóla dreifast. Meðaltal skólans er merkt með dökkgrænum punkti og rauða línan sýnir landsmeðaltal. Munur uppá 3 stig telst ekki mikill munur, munur uppá 5 stig telst töluverður munur og munur uppá 7 stig og meira telst mikill munur. Fyrri punktaröð sýnir niðurstöður lítilla skóla (1-319 nem.). Seinasta punktaröðin sýnir niðurstöður stórra skóla (320+ nem.).

2.2. Miðstig stærðfræði – Ársmeðaltöl



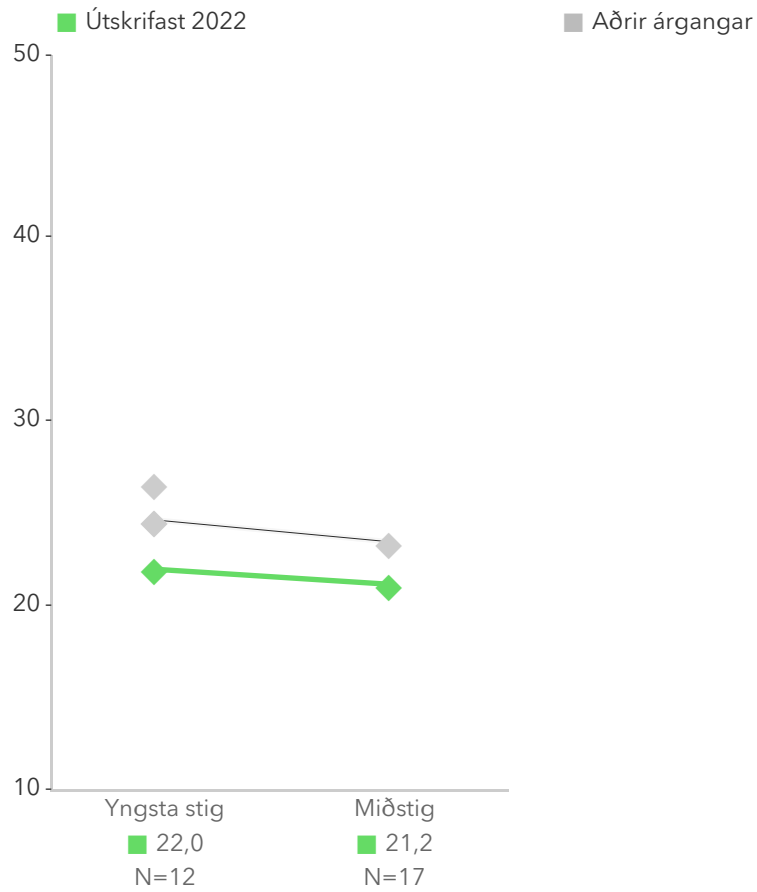
Myndin sýnir breytingar á meðaltali könnunarprófs miðstigs milli ára í heild og eftir kyni, í samanburði við landið í heild. Meðaltöl fyrir hóp eru einungis birtar þegar fleiri en 10 nemendur í hópnum tóku þátt.

2.2. Miðstig stærðfræði – Kyn



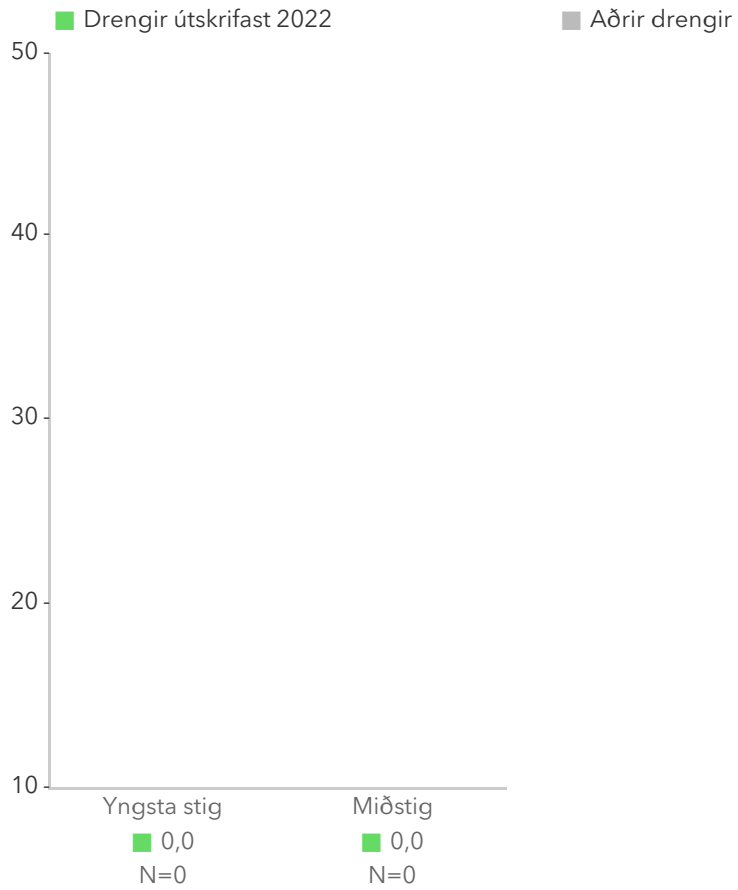
Myndin sýnir kynjamun árgangsins, samanborið við kynjamun á landinu í heild. Meðaltöl fyrir hóp eru einungis birtar þegar fleiri en 10 nemendur í hópnum tóku þátt.

2.2. Miðstig stærðfræði – Árgangaþróun



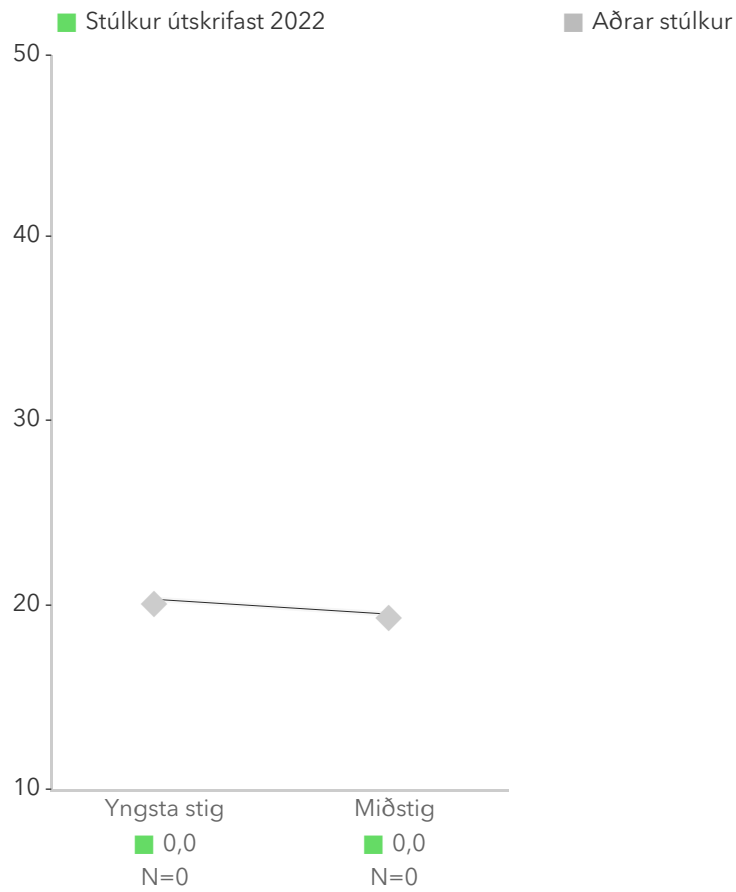
Myndin sýnir þróun árgangsins í gegnum könnunarprófin á yngsta stigi og miðstigi. Meðaltöl fyrir hóp eru einungis birtar þegar fleiri en 10 nemendur í hópnum tóku þátt.

2.2. Miðstig stærðfræði – Drengir árgangaþróun



Myndin sýnir þróun drengja í árganginum í gegnum könnunarprófin á yngsta stigi og miðstigi. Meðaltöl fyrir hóp eru einungis birtar þegar fleiri en 10 nemendur í hópnum tóku þátt.

2.2. Miðstig stærðfræði – Stúlkur árgangapróun



Myndin sýnir þróun stúlkna í árganginum í gegnum könnunarprófin á yngsta stigi og miðstigi. Meðaltöl fyrir hóp eru einungis birtar þegar fleiri en 10 nemendur í hópnum tóku þátt.

Yngsta stig

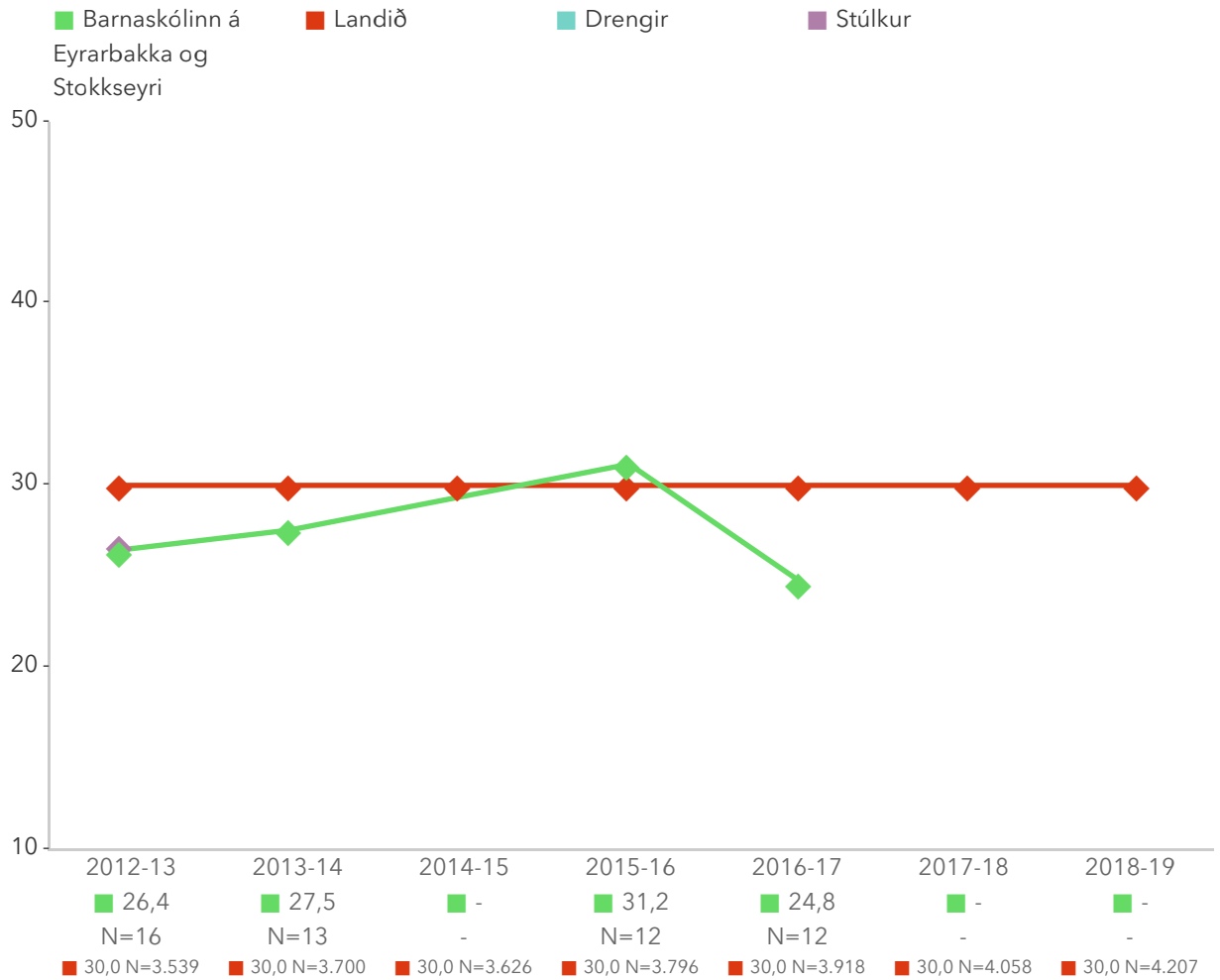
3.1. Yngsta stig íslenska

Myndritin sýna stöðu yngsta stigs skólans í íslensku miðað við landsmeðaltal, þróun á meðaltölum miðstigs síðustu ár í heild og eftir kyni. Munur uppá 3 stig telst ekki mikill munur, munur uppá 5 stig telst töluverður munur og munur uppá 7 stig og meira telst mikill munur. Meðaltöl fyrir hóp eru einungis birtar þegar fleiri en 10 nemendur í hópnunum tóku þátt.



Myndin sýnir hvernig meðaltöl skóla dreifast. Meðaltal skólans er merkt með dökkgrænum punkti og rauða línan sýnir landsmeðaltal. Munur uppá 3 stig telst ekki mikill munur, munur uppá 5 stig telst töluverður munur og munur uppá 7 stig og meira telst mikill munur. Fyrri punktaröð sýnir niðurstöður lítilla skóla (1-319 nem.). Seinasta punktaröðin sýnir niðurstöður stórra skóla (320+ nem.).

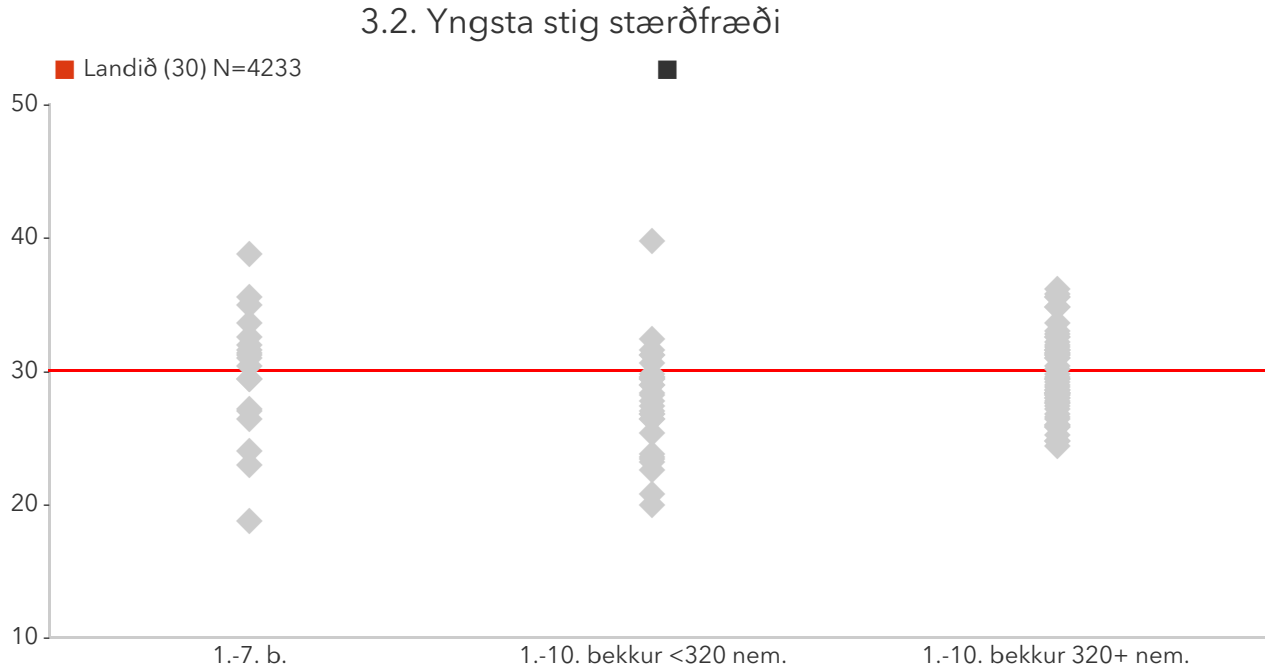
3.1. Yngsta stig íslenska – Ársmeðaltöl



Myndin sýnir breytingar á meðaltali könnunarprófs yngsta stigs milli ára í heild og eftir kyni, í samanburði við landið í heild. Meðaltöl fyrir hóp eru einungis birtar þegar fleiri en 10 nemendur í hópnum tóku þátt.

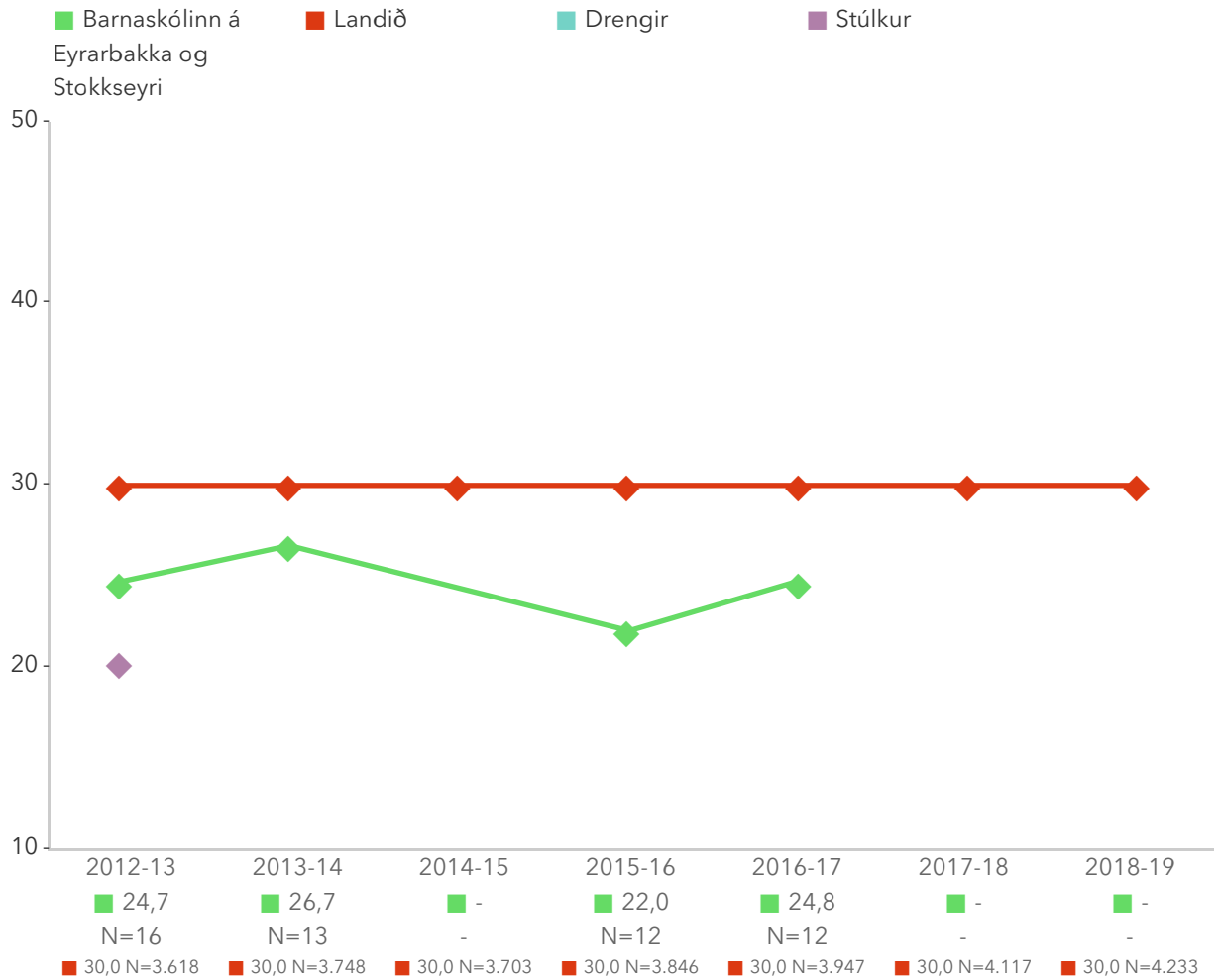
3.2. Yngsta stig stærðfræði

Myndritin sýna stöðu yngsta stigs skólans í stærðfræði miðað við landsmeðaltal, þróun á meðaltölum miðstigs síðustu ár í heild og eftir kyni. Munur uppá 3 stig telst ekki mikill munur, munur uppá 5 stig telst töluverður munur og munur uppá 7 stig og meira telst mikill munur. Meðaltöl fyrir hóp eru einungis birtar þegar fleiri en 10 nemendur í hópnunum tóku þátt.



Myndin sýnir hvernig meðaltöl skóla dreifast. Meðaltal skólans er merkt með dökkgrænum punkti og rauða línan sýnir landsmeðaltal. Munur uppá 3 stig telst ekki mikill munur, munur uppá 5 stig telst töluverður munur og munur uppá 7 stig og meira telst mikill munur. Fyrri punktaröð sýnir niðurstöður lítilla skóla (1-319 nem.). Seinasta punktaröðin sýnir niðurstöður stórra skóla (320+ nem.).

3.2. Yngsta stig stærðfræði – Ársmeðaltöl



Myndin sýnir breytingar á meðaltali könnunarprófs yngsta stigs milli ára í heild og eftir kyni, í samanburði við landið í heild. Meðaltöl fyrir hóp eru einungis birtar þegar fleiri en 10 nemendur í hópnum tóku þátt.

